

WASHLET® | NEOREST®

# Edistynyt teknologia kohtaa erityislaatuaisen suunnittelun



hygiene  
mygiene



Nro: huhtikuu 2024

**TOTO**

## HYVINVOINTI

---



### LÄMMINVESISUUTIN

Säädettävissä oleva suutinjärjestelmä itsepuhdistustoiminnolla

## PUHTAUS

---



### ACTILIGHT

Zirkoniumpinnoite ja UV-valo takaavat likaa hajottavan puhdistustehon



### EWATER+

Likaa hylkivä ja puhdistava vaikutus elektrolysoidulla vedellä



### PREMIST-ESISUMUTIN

Keraaminen pinta sumutetaan kevyesti vedellä ennen käyttöä. Näin vältetään lian kertyminen pinnoille.



### TORNADO FLUSH -HUUHTELU

Erittäin tehokas kaksi- tai kolmisuihkuinen huuhtelu



### REUNUKSETON SUUNNITTELU

Keraaminen wc-istuimen kulho-osa ilman yläosaa kiertävää, hankalasti puhdistettavaa reunusosaa



### CEFIONTECT-LASITE

Sileä lasite takaa erittäin hygieenisen keraamisen pinnan

## VASTUULLISUUS

---



### SÄÄSTÄÄ VETTÄ

Vettä säästävät teknologiat



### 4,5 LITRAN HUUHTELU

Vettä säästävä täyshuuhtelu vain 4,5 litralla

## MUKAVUUS

---



### AUTOMAATTITOIMINNOT

Anturitoimiset teknologiat



### LÄMMITETTY ISTUINRENGAS

Yksilöllisesti säädettävä lämpötila



### HAJUNPOISTAJA

Suodatinjärjestelmä imee hajut pois



### KUIVAIN

Lämminilmapuhallus

## DESIGN

---



### INTEGROITU

Innovatiivinen teknologia, elegantti suunnittelu

# SISÄLTÖ

- 4 TOTO CLEANOVATION -PUHTAUSINNOVAATIOT
- 6 PUHDASTA SYNERGIAA
- 8 WASHLET®-TARINA
- 10 TUOTEKUVAUS

## 12 NEOREST®-TUOTEMAAILMA

---

- 16 NEOREST® WX2\*
- 18 NEOREST® WX1

## 20 WASHLET®-TUOTEMAAILMA

---

- 22 WASHLET® RW / RW automaattihuuhtelulla
- 24 WASHLET® SW / SW automaattihuuhtelulla
- 26 WASHLET® RX EWATER+ / RX EWATER+ automaattihuuhtelulla
- 28 WASHLET® SX EWATER+ / RX EWATER+ automaattihuuhtelulla
- 30 WASHLET® RG / RG Lite


## 32 KOKEMUS JA YKSITYISKOHDAT

---

- 32 HYVINVOINTI
- 36 PUHTAUS
- 48 MUKAVUUS
- 52 VASTUULLISUUS
- 54 DESIGN
- 56 YLEISKUVAUS WASHLET®-TOIMINNOISTA
- 58 TEKNISET TIEDOT
- 58 WC / WASHLET®-YHDISTELMÄT
- 60 SUUNNITTELUTIEDOT
  
- 63 HYÖDYLLISIÄ TIETOJA
- 64 JULKAISUTIEDOT

**Puhtautta**  
**TOTO .**  
**WASHLET®**





# TOTO CLEANOVATION - PUHTAUSINNOV AATIOT

Puhtaus antaa mielenrauhaa

Puhtaus tekee elämästä  
ihanaa


Puhtaus virkistää

Puhtaus auttaa huolehtimaan ihmisistä ja  
koko planeetasta

Puhtaus tuo hyvinvointia joka päivään

TOTO-puhtausinnovaatiot tuovat elämään uudenlaista  
puhtautta ja kiillottavat jokaisen päivän joka hetken.





**PUHTAUS**

**SUUNNITTELU**

**HYVINVOINTI**

**VASTUULLISUUS**


**MUKAVUUS**

# **PUHDASTA SYNERGIAA**


**Teknologia ja suunnittelu**







**EWATER+ suihkusauvalle**  
estää lian kertymisen  
suihkusauvaan




**EWATER+ istuimen kulho-**  
**osalle** estää lian kertymisen  
kulhoon



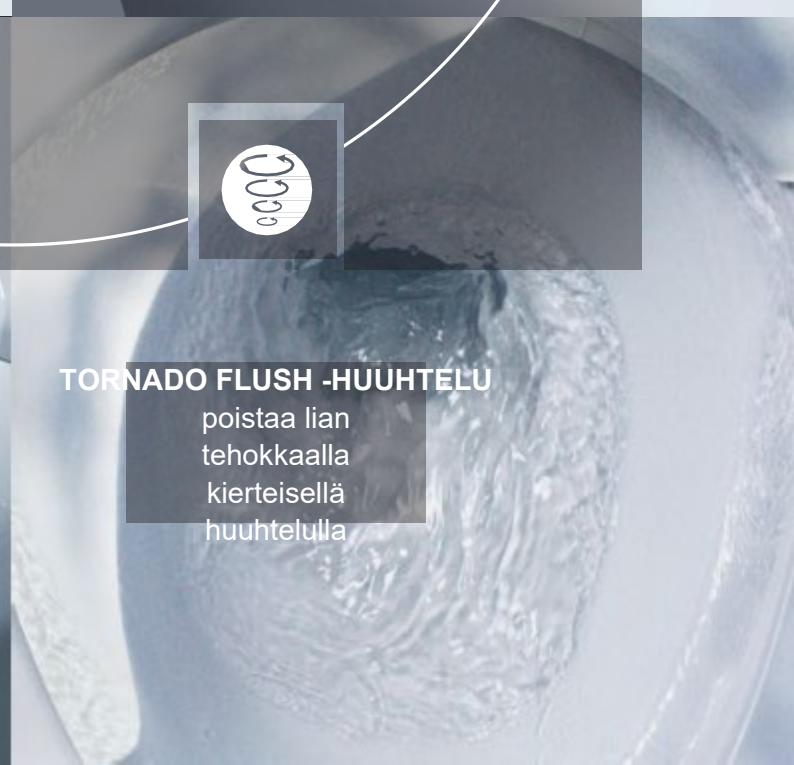
**Wc-istuimesi**  
**pysyy puhtaana**  
**uudestaan ja**  
**uudestaan**



**CEFIONTECT-**  
**LASITE**  
hylkii likaa ja  
huuhtoo sen  
pois



**PREMIST-**  
**ESISUMUTIN**  
estää lian  
kertymisen



**TORNADO FLUSH -HUUHTELU**  
poistaa lian  
tehokkaalla  
kierteisellä  
huuhtelulla

TOTO  
washLÉT®

60  
MILLION

UNITS SOLD  
WORLDWIDE

Mullistavan  
tuotteen  
synty



1980

# Jatkuvaa innovointia arjen mukavuuden ja puhtauden eteen.

Aina vuoden 1980 ensimmäisestä tuotelanseeruksesta lähtien WASHLET® on jatkanut kehitystään lukuisten innovatiivisten puhtausteknologioiden avulla. Tämä kehitys kulkee käsi kädessä oman tarinamme kanssa, jossa luomme ja jaamme uudenlaista mukavuuden ja puhtauden kulttuuria siirtymällä pelkästä paperipyyhinnästä hellään vesipuhdistukseen. Näiden ponnistelujen ansiosta

WASHLET® valittiin vuonna 2017 maailman ykkösbrändiksi bideetoiminnolla varustettujen sähköisten wc-istuinten luokassa. Vuonna 2022 tuote taas saavutti 60 miljoonan myydyin yksikön virstanpylvään. Maailmanlaajuisena myyntimenestyjänä TOTO aikoo edelleen jatkaa teknologista innovointiaan tehdäkseen ihmisten elämästä raikkaampaa ja rikkaampaa kaikkialla maailmassa.



Yli 20 miljoonaa myytyä yksikköä

2005



Yli 40 miljoonaa myytyä yksikköä

2015



Yli 50 miljoonaa myytyä yksikköä

2019



Yli 10 miljoonaa myytyä yksikköä

1998



Yli 30 miljoonaa myytyä yksikköä

2011



Yli 60 miljoonaa myytyä yksikköä

2022

# Yleiskuvaus NEOREST® & WASHLET® - TUOTTEISTA

## NEOREST®

### NEOREST® WX2

Korkealaatuinen ja hygieeninen valinta vaativaan makuun.



- ▶ Itsepuhdistava ACTILIGHT-toiminto s. 46
- ▶ Yksilöllisesti säädettävä suihkusauva s. 34
- ▶ EWATER+ suihkusauvalle s. 36
- ▶ EWATER+ wc-istuimen kulho-osalle s. 38
- ▶ PREMIST-ESISUMUTIN: Sumuttaa vettä ennen käyttöä s. 44
- ▶ Hygieeninen pinta s. 45
- ▶ Saumaton istuinrenkas s. 45
- ▶ Anturitoiminen kansi s. 49
- ▶ Anturitoiminen huuhtelu s. 49
- ▶ Lämmitetty istuinrenkas s. 49
- ▶ Kuivain s. 49
- ▶ Suodatin s. 49
- ▶ Energiansäästöajastin + automaattitoiminto s. 52
- ▶ Kalkinpoistotoiminto s. 53

### NEOREST® WX1

Korkealaatuinen valinta vaativaan makuun.



- ▶ Yksilöllisesti säädettävä suihkusauva s. 34
- ▶ EWATER+ suihkusauvalle s. 36
- ▶ EWATER+ wc-istuimen kulho-osalle s. 38
- ▶ PREMIST-ESISUMUTIN: Sumuttaa vettä ennen käyttöä s. 44
- ▶ Hygieeninen pinta s. 45
- ▶ Saumaton istuinrenkas s. 45
- ▶ Anturitoiminen kansi s. 49
- ▶ Anturitoiminen huuhtelu s. 49
- ▶ Lämmitetty istuinrenkas s. 49
- ▶ Kuivain s. 49
- ▶ Suodatin s. 49
- ▶ Energiansäästöajastin + automaattitoiminto s. 52
- ▶ Kalkinpoistotoiminto s. 53



# WASHLET®

**RW / RW**  
**automaattihuuhtelulla** Korkealuokkaista puhtautta ja suunnittelua kaarevassa mallissa.



- ▶ Yksilöllisesti säädettävä suihkusauva s. 34
- ▶ EWATER+ suihkusauvalle s. 36
- ▶ EWATER+ wc-istuimen kulho-osalle s. 38
- ▶ PREMIST-ESISUMUTIN: Sumuttaa vettä ennen käyttöä s. 44
- ▶ Hygieeninen pinta s. 45
- ▶ Saumaton istuinrenkas s. 45
- ▶ Anturitoiminen kansi s. 49
- ▶ Lisätoiminto: automaattinen huuhtelu s. 50
- ▶ Lämmitetty istuinrenkas s. 49
- ▶ Kuivain s. 49
- ▶ Suodatin s. 49
- ▶ Energiansäästöajastin + automaattitoiminto s. 52
- ▶ Kalkinpoistotoiminto s. 53

**SW / SW**  
**automaattihuuhteluilla** Korkealuokkaista puhtautta ja suunnittelua kulmikkaassa mallissa.



- ▶ Yksilöllisesti säädettävä suihkusauva s. 34
- ▶ EWATER+ suihkusauvalle s. 36
- ▶ EWATER+ wc-istuimen kulho-osalle s. 38
- ▶ PREMIST-ESISUMUTIN: Sumuttaa vettä ennen käyttöä s. 44
- ▶ Hygieeninen pinta s. 45
- ▶ Saumaton istuinrenkas s. 45
- ▶ Anturitoiminen kansi s. 49
- ▶ Lisätoiminto: automaattinen huuhtelu s. 50
- ▶ Lämmitetty istuinrenkas s. 49
- ▶ Kuivain s. 49
- ▶ Suodatin s. 49
- ▶ Energiansäästöajastin + automaattitoiminto s. 52
- ▶ Kalkinpoistotoiminto s. 53

**RX EWATER+ / RX EWATER+ automaattihuuhtelulla** Minimalistinen, kaartuva mallivaihtoehto.



- ▶ Yksilöllisesti säädettävä suihkusauva s. 34
- ▶ EWATER+ suihkusauvalle s. 36
- ▶ PREMIST-ESISUMUTIN: Sumuttaa vettä ennen käyttöä s. 44
- ▶ Lisätoiminto: automaattinen huuhtelu s. 50
- ▶ Lämmitetty istuinrenkas s. 49
- ▶ Suodatin s. 49
- ▶ Energiansäästöajastin + automaattitoiminto s. 52
- ▶ Kalkinpoistotoiminto s. 53

**SX EWATER+ / SX EWATER+ automaattihuuhtelulla** Yksinkertainen ja kulmikas muotoilu.



- ▶ Yksilöllisesti säädettävä suihkusauva s. 34
- ▶ EWATER+ suihkusauvalle s. 36
- ▶ PREMIST-ESISUMUTIN: Sumuttaa vettä ennen käyttöä s. 44
- ▶ Lisätoiminto: automaattinen huuhtelu s. 50
- ▶ Lämmitetty istuinrenkas s. 49
- ▶ Suodatin s. 49
- ▶ Energiansäästöajastin + automaattitoiminto s. 52
- ▶ Kalkinpoistotoiminto s. 53

**RG / RG Lite**  
Kokonaisvaltaista puhtautta kompaktissa koossa.



- ▶ Yksilöllisesti säädettävä suihkusauva s. 34
- ▶ EWATER+ suihkusauvalle s. 36
- ▶ PREMIST-ESISUMUTIN: Sumuttaa vettä ennen käyttöä s. 44 (Vain WASHLET®RG)
- ▶ Saumaton istuinrenkas s. 45
- ▶ Lämmitetty istuinrenkas s. 49
- ▶ Suodatin s. 49 (Vain WASHLET®RG)
- ▶ Energiansäästöajastin + automaattitoiminto s. 52
- ▶ Kalkinpoistotoiminto s. 53

# NEOREST®

Luksus tarkoittaa parasta mahdollista hyvinvointia. NEOREST® WX -mallissa korkea hygieniataso kohtaa todellisen mukavuuden. Tämä TOTO:n uusi malli tarjoaa täydellistä puhtautta ja hyvinvointia.

Premium-tason mukavuuteen tähtäävässä NEOREST® WX -wc-istuimessa yhdistyvät kaikki tutut TOTO-tekniikat sekä elegantti muotoilu. Lisäksi käyttäjät voivat aina rauhallisin mielin luottaa istuimen täydelliseen puhtauteen.







# SILKKA LUKSUSTA

Edistynyttä teknologiaa.  
Huolella suunniteltua mukavuutta ja  
hyvinvointia.

Tieteen keinoin, pohjanaan  
uskomme arjen mukavuuden  
voimaan virkistää sekä kehoa  
että mieltä.

NEOREST®. Se ainoa  
oikea. Uudenlaista  
luksusta elävään elämään.









# NEOREST® WX2\*

NEOREST® on ykkösvalinta jokaiseen premium-luokan kylpyhuoneeseen – ja NEOREST® WX2 tarjoaa silkkaa täydellisyyttä edistyneellä teknologiallaan ja upealla suunnittelullaan. Nauti TOTO:n kuuluisien, 40 vuoden kokemuksella kehitettyjen hygienia- ja mukavuusteknologioiden uusimmasta sukupolvesta.

NEOREST® WX1 -istuimesta poiketen WX2:een kuuluu myös itsepuhdistava ACTILIGHT-teknologia, joka täyttää korkeimmatkin hygienia-standardit. Teknologia hyödyntää fotokatalyysiprosessia lian hajottamiseen taaten automaattisen pitkäaikaisen puhtauden.

Anturitoiminen kansi nousee automaattisesti käyttäjän lähestyessä, ja uusimmassa mallissa on viisi erilaista tarkkuusasetusta, joilla toiminto voidaan optimoida erikokoisille huoneille.


Wc-tiloilta kaivataan mukavuutta myös myöhään illalla. Yövaloteknologian uusimmissa malleissa valo syttyy ja himmenee vähitellen rauhoittavasti ja miellyttävästi.

NEOREST® WX2 -mallin harmoniset ja miellyttävät linjat tekevät sen suunnittelusta yhtä vaikuttavaa kuin sen toiminnoistakin – mistä todisteena sekä iF Design Award 2023 että Red Dot Design Award 2023 -suunnittelupalkinnot. NEOREST® WX2 -wc-istuimen kauniisti kaartuva design ilman jyrkkiä reunoja istuu hienosti kaikenikäisiin tiloihin pitäen samalla istuimen edistyneen teknologian visusti piilossa.

NEOREST® WX2 on täydellinen yhdistelmä muotoilua ja käytännöllisyyttä tuoden arkeesi hyvinvointia ja mukavuutta.

► Teknologiat s. 56

► Suunnittelutiedot s. 60



\* NEOREST® WX2 ei ole saatavilla Yhdistyneen kuningaskunnan markkinoilla.

# NEOREST® WX1

NEOREST® WX1 täyttää korkeimmatkin hygieni- ja mukavuusvaatimukset. Hienostunut ja elegantti, orgaanisen kaartuva design on täydellinen valinta kaikkein yleisimpiin wc-tiloihin.

Kannen ollessa suljettuna älykäs NEOREST® WX1 -malli näyttää tismalleen samalta kuin NEOREST® WX2. Sen veistoksellinen ja miellyttävä suunnittelu piilottaa sisäänsä useita teknologisia innovaatioita ja istuu hyvin kaikenlaisiin wc-tiloihin.

WASHLET®-yksikkö ja keraaminen wc-istuimen kulho-osa muodostavat yhtenäisen, kuin yhdestä muotista valetun istuimen. Suunnittelun eri elementit on tasapainotettu kauniisti, ja tuotteen hygieni- ja mukavuus ovat TOTO:n tuttua korkeaa tasoa.

NEOREST® WX1 -malliin kuuluu kaikki TOTO:n viimeisimmän sukupolven hygieni- ja mukavuusteknologiat lukuun ottamatta ACTILIGHT-itsepuhdistustoimintoa. Anturitoimisen yövaloteknologian uusimmassa sukupolvessa valo syttyy ja himmenee vähitellen rauhoittavalla ja miellyttävällä tavalla. Anturitoiminen kansi nousee automaattisesti käyttäjän lähestyessä, ja uusimmassa mallissa on viisi erilaista tarkkuusasetusta, joilla toiminto voidaan optimoida erikokoisille huoneille.

Innovatiivinen ja hygieeninen PREMIST-esisumutinteknologia sumuttaa kulho-osaan ohuen vesikalvon, joka estää likaa tarttumasta pintoihin. Elektrolysoitu vesi puhdistaa suihkusauvan automaattisesti jokaisen huuhtelun jälkeen. TOTO:n edistynyt EWATER + -toiminto sekä puhdistaa että estää likaa kertymästä pinnoille ajan kuluessa varmistaen näin erittäin hygieenisen wc-ympäristön.

Koe suunnittelun ja teknologian täydellinen yhdistelmä NEOREST® WX1 -wc-istuimessa – harmoniaa ja hyvinvointia arkeesi.



► Teknologiat s. 56

► Suunnittelutiedot s. 60











# WASHLET®

Mullistava! Tällä sanalla ihmiset kuvaavat kokemustaan käytettyään WASHLET®-wc-istuinta ensimmäistä kertaa.

Kun on päässyt kerran kokemaan hellän ja hygieenisen puhdistuksen vesisuihkulla, pelkän wc-paperin käyttäminen ei enää tunnu riittävän.

## Mikä on tavallisen wc-pöntön ja WASHLET®-istuimen ero?

WASHLET® on pesevä wc-istuin integroidulla suihkusauvalla, joka puhdistaa intiimialueen lämpimällä vedellä.

Erilaisia toimintoja ja yksilöllisiä säätöjä, kuten suihkuvirtauksen asentoa, painetta ja lämpötilaa, voidaan käyttää ja muuttaa kauko-ohjaimella.

Muihin mukavuuksiin kuuluu mm. esilämmitetty istuinrenkas ja mallista riippuen myös kuivain.

## Kenelle WASHLET® on suunniteltu?

Puhtauden kaipuu ei riipu iästä, asuinoloista tai alkuperästä. Jokaisella on omat hygieniastandardinsa, joiden tärkeys korostuu entisestään, kun kyseessä ovat kehon intiimeimmät alueet.

Näin ollen pesevä wc-istuin onkin täydellinen ratkaisu kaikille, joille henkilökohtainen hygienia on tärkeää ja jotka haluavat nauttia raikkaasta tunteesta koko päivän.





### **Miksi WASHLET® on parempi valinta?**

Oli kyseessä sitten kädet, kasvot tai keho, käytämme aina vettä, kun haluamme tuntea itsemme puhtaiksi. Miksei samaa voisi tehdä myös wc-käynnin yhteydessä? WASHLET®-mallit puhdistavat intiimialueet hellästi ja luonnollisesti lämpimällä vedellä varmistaen miellyttävän ja raikkaan tunteen koko päiväksi.

Pesevällä wc-istuin tarjoaa monia etuja:

- korkean hygieniatason
- paremman hyvinvoinnin
- paremman terveyden
- tilaa säästävän, modernin wc-istuimen
- itsenäisemmän elämän vanhuusaikana tai liikuntakyvyn haasteissa

### **Perinteisestä pöntöstä**

#### **WASHLET®-istuimeen – nopeasti ja helposti**

TOTO-wc-istuimen voi helposti muuttaa moderniksi peseväksi wc-istuimeksi lisäämällä siihen WASHLET®-yksikön. Kysy LVI-asennusalan ammattilaiselta tarvittavista sähkö- ja vesiliitännöistä ja muista vaatimuksista. Tilanteestasi riippuen voit siirtyä paperipyhinnästä hellästi puhdistavaan veteen vain yhdessä päivässä.



# WASHLET® RW / RW automaattihuuhtelulla

WASHLET®RW -mallin muotoilu on ajatonta, ja sen hinta-laatusuhde on vertaansa vailla. Eleganti ja muuntuva istuin sopii hyvin kaiken tyyliisiin wc-tiloihin ja tarjoaa samalla kaikki tarvittavat hygieni- ja mukavuusominaisuudet.

RW-mallin saumaton istuinrenkas on entistäkin helpompi siivota. WASHLET® on myös helppo irrottaa wc-istuimen kulhosta syväpuhdistusta varten. WASHLET®-yksikkö on valmistettu hygieenisestä silikonipohjaisesta materiaalista, joka estää lian kertymistä.

WASHLET®RW on tietenkin varustettu myös kaikilla tyyppillisillä hygieni- ja mukavuustoiminnoilla: lämminvesisuihkulla, lämmitetyllä istuinrenkaalla, hajunpoistajalla ja kuivaimella. Lisäksi EWATER + -toiminto puhdistaa WASHLET®-suihkusauvan ja wc-istuimen kulhon käytön jälkeen elektrolysoidulla vedellä.

WASHLET®RW on saatavilla myös automaattisella huuhtelutoiminnolla. Mallissa on TOTO:n runkojärjestelmän ja painikkeen lisäksi myös vaihtoehtoinen automaattinen huuhtelutoiminto.

- ▶ Teknologiat s. 56
- ▶ Suunnittelutiedot s. 60



# WASHLET® SW / SW automaattihuuhtelulla

SW-mallissa on samat toiminnot kuin edeltäjässään, kaartuvassa RW-mallissa. Näiden kahden mallin ainoa ero on niiden design.

Tunnettujen hygieni- ja mukavuustoimintojen lisäksi WASHLET® SW -mallissa on myös saumaton istuinrenkas, joka tekee siivoamisesta entistäkin helpompaa. WASHLET® on myös helppo irrottaa wc-istuimesta syväpuhdistusta varten. WASHLET®-yksikössä on niin sanottu Clean Case -kotelo, joka on valmistettu lian kertymistä estävästä hygieenisestä silikonipohjaisesta materiaalista.

WASHLET® RW on tietenkin varustettu myös kaikilla tyypillisillä hygieni- ja mukavuustoiminnoilla: lämminvesisuihkulla, lämmitetyllä istuinrenkaalla, hajunpoistajalla ja kuivaimella.

Lisäksi EWATER + -toiminto puhdistaa suihkusauvan ja wc-istuimen kulho-osan käytön jälkeen elektrolysoidulla vedellä.

WASHLET® SW on saatavilla myös automaattisella huuhtelutoiminnolla. Mallissa on TOTO:n runkojärjestelmän ja painikkeen lisäksi myös vaihtoehtoinen automaattinen huuhtelutoiminto.

► Teknologiat s. 56

► Suunnittelutiedot s. 60









# WASHLET® RX EWATER+ / RX EWATER+ automaattihuuhtelulla

WASHLET® RX EWATER + -mallissa yhdistyy elegantti suunnittelu TOTO:n tuttuihin korkeisiin hygieniastandardeihin. Mallista löytyy ureaharts-istuinrenkas.

Lisäksi RX EWATER + -malliin sisältyy säädettävä lämminvesisuihku jatkuvatoimisella vedenlämmittimellä, joka takaa ettei lämmin vesi koskaan pääse loppumaan. Se on varustettu myös lämmitetyllä istuinrenkaalla, hajunpoistajalla ja PREMIST-toiminnolla, joka automaattisesti sumuttaa wc-kulhon kevyesti vedellä ennen käyttöä. Tämä estää likaa tarttumasta kulho-osan pintaan. Sauvasuihku puhdistaa itsensä automaattisesti aina käytön jälkeen likaa hylkivällä EWATER + elektrolysoidulla vedellä.

Kuten muissakin WASHLET®-malleissa, voit tallentaa suosikkiasetuksia kaukosäätimeen kahdelle eri käyttäjälle ja käyttää niitä vain napin painalluksella.

WASHLET® RX EWATER + on saatavilla myös automaattisella huuhtelutoiminnolla. Mallissa on TOTO:n runkojärjestelmän ja painikkeen lisäksi myös vaihtoehtoinen automaattinen huuhtelutoiminto.



- ▶ Teknologiat s. 56
- ▶ Suunnittelutiedot s. 60





# WASHLET® SX EWATER+ / SX EWATER+ automaattihuuhtelulla

WASHLET® SX EWATER+ -mallissa on kaikki samat toiminnot kuin RX EWATER+ -mallissa. Ainoa ero on muodossa. Kulmikkaassa WASHLET® SX EWATER+ -mallissa on tyylikäs, kapea ureahartsin istuinrenkas, ja se on varustettu TOTO:n menestyksekkäillä teknologioilla.

SX EWATER+ -mallissa on kaikki TOTO:n tutut hygienia- ja mukavuusominaisuudet: lämmitetty istuinrenkas, säädettävä lämminvesisuihku (jatkuvatoimisella vedenlämmittimellä), hajunpoistaja ja PREMIST-esisumutin. SX EWATER+ -mallissa on myös EWATER+ -toiminto, joka puhdistaa suihkusauvan joka käytön jälkeen.

Kuten muissakin WASHLET®-malleissa, voit tallentaa suosikkisuihkuasetuksia kaukosäätimeen kahdelle eri käyttäjälle ja käyttää niitä vain napin painalluksella.

WASHLET® SX EWATER+ on saatavilla myös automaattisella huuhtelutoiminnolla. Mallissa on TOTO:n runkojärjestelmän ja painikkeen lisäksi myös vaihtoehtoinen automaattinen huuhtelutoiminto.

- Teknologiat s. 56
- Suunnittelutiedot s. 60









# WASHLET® RG / RG Lite

Tämä WASHLET® on saatavilla RG- ja RG Lite -versioina. Suunnittelultaan molemmat versiot ovat täysin identtisiä ja eroavat vain teknologialtaan. Nämä vain 540 mm syvät WASHLET®-mallit ovat tarpeeksi kompakteja pienimpiinkin wc-tiloihin.

RG Lite -malli on saatavilla piilo- ja sivuliitännöillä, ja sivuliitännöllä varustettu malli voidaan yhdistää laajaan valikoimaan TOTO-wc-istuimia.

Lisäksi RG Lite -käyttäjät voivat tuki luottaa myös TOTO:n kattavaan hygienteknologiavalikoimaan. Lämmitetty istuinrenkas ja yksilöllisesti säädettävä suihkusuutin takaavat käyttäjälleen mukavuuden ja pitkäkestoisen raikkauden tunteen. Tässä mallissa WASHLET®-suutin on asennettu kannen taakse wc-istuimen keraamisen kulhon yläpuolelle, mikä suojaa sitä likaantumiselta. Lisäksi suuttimen automaattinen esipuhdistus vedellä ja käytön jälkeinen puhdistus EWATER + -elektrolysoidulla vedellä takaavat korkeimman mahdollisen hygieniatason jokaiselle käyttäjälle.

WASHLET®RG -malliin kuuluu myös PREMIST-esisumutin, joka suihkuttaa ohuen vesikalvon kulhon keraamiselle pinnalle ennen käyttöä. Istuimeen on integroitu myös epämiellyttävät hajut suodattava hajunpoistaja.

- ▶ Teknologiat s. 56
- ▶ Mahdolliset yhdistelmät s. 58
- ▶ Suunnittelutiedot s. 60



GREEN  
GOOD DESIGN  
AWARD  
2018



## **Jokaisen päivän jokaisena hetkenä voit kokea elämän puhtaana, mukavana ja kutsuvana.**

Automaattitekniikat varmistavat jatkuvan korkean  
hygieniatason, pitävät pinnat puhtaina ja luovat kutsuvan  
ja miellyttävän ympäristön.







## LÄMMINVESISUUTIN

Tarkka ja säädettävä  
suihku pitää sinut  
puhtaana, ja vesi on  
aina miellyttävän  
lämmintä.



Suihkusuuntauksen lisäksi käyttäjät voivat kustomoida käyttökokemuksensa myös muilla lisätoiminnoilla. Pääpaino on kuitenkin aina hellässä ja miellyttävässä suihkussa, joka kuluttaa mahdollisimman vähän vettä.

## Suihkuvirtausvalinnat

Takapuhdistus



Suuret, ilmaa sisältävät vesipisarot tarjoavat kokonaisvaltaista puhtautta sekä miellyttävän tunteen minimaalisella vedenkulutuksella.

Pehmeä takapuhdistus



Runsas vesisuihku tarjoaa hellävaraista kokonaisvaltaista puhtautta laajemmalla alueella.

Etupuhdistus



Hellävaraiset ja suurikokoiset vesipisarot takaavat mahdollisimman miellyttävän intiimipuhdistuksen.

## Lisätoiminnot

Edestakainen



Suihkusauvan edestakainen liike varmistaa koko alueen huolellisen puhdistuksen.

Pulssimainen



Valittu suihkuvirtaus siirtyy pulssimoodiin.

Suihkun asennon säätö



Suihkusauvan asentoa on helppo muuttaa yksilöllisten tarpeidesi mukaan.

Vedenpaineen säätö



Valitse viidestä eri vedenpaineen tasosta.



## EWATER+ suihkusauvalle

### CLEAN SYNERGY

### Estää lian kertymisen suihkusauvaan

Suihkusauva puhdistaa itsensä sisältä ja ulkoa elektrolysoidulla EWATER+ -vedellä ylläpitäen korkeaa hygieniatasoa.



Jokaisen käyttökerran jälkeen WASHLET®-suihkusauva puhdistaa itsensä automaattisesti elektrolysoidulla EWATER+ -vedellä. Se puhdistaa itsensä huolellisesti sekä sisältä että ulkoa.

Vaikka WASHLET®-istuinta ei olisikaan käytetty lähiaikoina, suihkusauva puhdistaa joka tapauksessa itsensä ajoittain pitääkseen korkean hygieniatason yllä.

### Pitkäkestoista puhtautta



Tutkimus: Tutkitaan elektrolysoidun EWATER + -veden tehokkuutta vertaamalla itsensä EWATER + -vedellä puhdistavien suihkusauvojen puhtautta tavallisiin suihkusauvoihin. Muu puhdistaminen oli kiellettyä. Tutkimusaika: Kaksi kuukautta (syys-lokakuu 2017) Kohteet: Nelihenkiset perheet. (Tulokset vaihtelevat käytön, olosuhteiden ja tuotetyypin mukaan. TOTO:n keräämät tiedot.)

### Aina taatusti puhdas ympäristö



Suihkusauva on valmistettu korkealaatuisesta likaa hylkivästä hartsista. Se puhdistaa itsensä joka käytön jälkeen elektrolysoidulla EWATER + -vedellä ja vastustaa tehokkaasti likaa ja tahroja. Lisäksi suihkusauva on kiinnitetty kulhon sijaan istuimenrenkaaseen, jolloin se ei ole kosketuksissa likaan. Vaikka suihkusauva onkin itsepuhdistava, on se näin ollen myös erittäin helppo pyyhkiä puhtaaksi.

### Itsepuhdistava, myös suihkusauvan sisältä

Ennen käyttöä



Käytön aikana



Käytön jälkeen



Valmiutilassa



Itsepuhdistus vedellä



Itsepuhdistus vedellä



Puhdistaa itsensä sisältä ja ulkoa elektrolysoidulla EWATER+ -vedellä



Puhdistaa itsensä sisäisesti elektrolysoidulla EWATER+ -vedellä





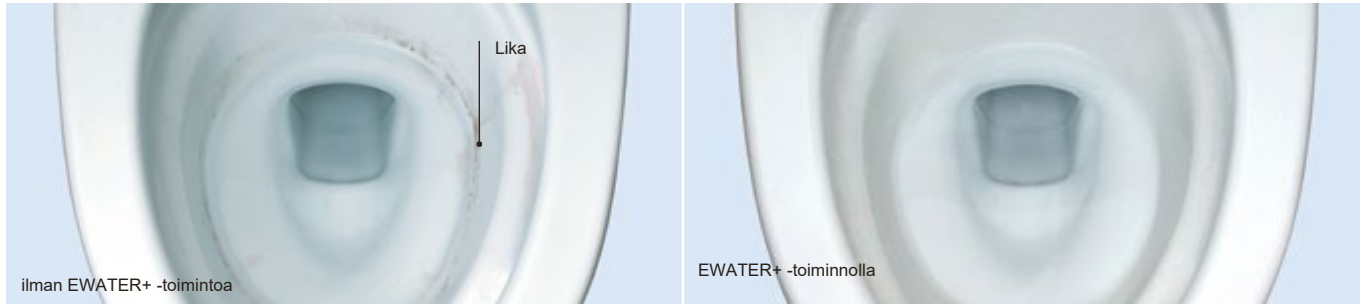


**EWATER+** wc-istuimen kulho-  
osalle  
**CLEAN SYNERGY**

**Estää lian kertymisen  
suihkusauvaan**

Elektrolysoitu vesi  
vähentää likaa ja myös  
näkymättömiä  
bakteereja.

**EWATER+ puhdistaa suihkusauvan ja kulho-osan, jotka muuten saattaisivat kerätä likaa ja jopa pysyviä tahroja. EWATER+ ei sisällä kemikaaleja tai puhdistusaineita ja antaa käyttäjälle mielenrauhaa arkeen. Mikrooskooppisille bakteereille ei jää paikkoja piileskellä.**



Tutkimus: Tutkitaan elektrolysoidun EWATER+ -veden tehokkuutta vertaamalla itsensä EWATER+ -vedellä puhdistavien wc-istuimen kulho-osien puhtautta tavallisiin wc-istuihin. Muu puhdistaminen oli kiellettyä. Tutkimusaika: Yksi kuukausi (helmi-maaliskuu 2017)  
Kohteet: Nelihenket perheet. (Tulokset vaihtelevat käytön ja olosuhteiden mukaan. TOTOn keräämät tiedot.)

## Puhdistus EWATER+ -vedellä



## Mitä on EWATER+?



EWATER+ syntyy juomaveden kloridi-ionien elektrolyysissä, eikä se sisällä kemikaaleja tai puhdistusaineita. Ajan myötä EWATER+ palaa luonnolliseen tilaansa tavalliseksi vedeksi ja on näin ollen täysin harmiton ympäristölle.





## CEFIONTECT-LASITE

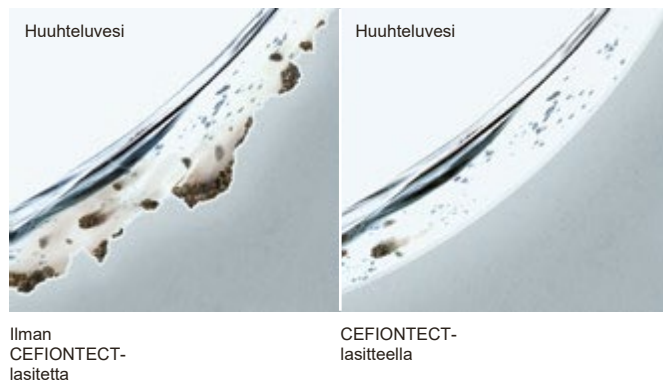
**CLEAN SYNERGY**

**Hylkii likaa ja  
huuhtoo sen  
pois**

Huippusileä keraaminen  
pinta  
ei anna lialle tarttumapintaa.


**CEFIONTECT on huippusileä keraaminen lasite, jolla wc-istuimen kulho-osa on pinnoitettu. Sen mikroskooppiset harjanteet ovat paljon pienempiä kuin likahiukkaset, eivätkä näin ollen jätä lialle tarttumapintaa. Erittäin kestäväna lasitteena CEFIONTECT on suunniteltu kestävään kauneuteen ja puhtauteen.**

### Huippusileä lasite




Perinteinen keraaminen pinta saattaa silmämääräisesti näyttää täysin sileältä, mutta siinä on pieniä rakoja, joihin lika, home ja bakteerit voivat piiloutua. CEFIONTECT-lasitteen pintaharjanteet ovat kuitenkin vain millimetrin miljoonasosan kokoisia ja huomattavasti pienempiä kuin likahiukkaset.

### CEFIONTECT on hydrofiilinen pinnoite



Hydrofiilinen on termi, joka kuvaa vesihakuisia organismeja ja materiaaleja. CEFIONTECT on hydrofiilinen pinnoite, jonka ansiosta vesi levittäytyy helposti ympäri kulho-osaa ja pesee lian pois.

### Mikä tekee CEFIONTECTista kestävä?



CEFIONTECT-lasitteella päällystetyn wc-istuimen mikrokuvaa \* 1 μm = 0,001 mm

Lasikerrokset poltetaan tavallisen lasitteen päälle, mikä tekee CEFIONTECTista poikkeuksellisen kestävä materiaalin.



**TORNADO  
FLUSH -  
HUUHTELU**  
**CLEAN SYNERGY**

**Poistaa lian  
tehokkaalla  
kierteisellä  
huuhtelulla**

360°-puhdistusteho  
saavuttaa  
hankalimmatkin  
paikat vähemmällä  
vedellä.



**TORNADO FLUSH -huuhtelu puhdistaa tehokkaammin, mutta hiljaisemmin ja vähäisemmällä vedellä kuin tavalliset huuhtelutoiminnot. Tehokas huuhtelu luo kulhoon pyörteen, joka puhdistaa kulho-osan jokaisen kolkan.**



## TORNADO FLUSH -HUUHTELU

**Tehokas huuhtelu tarkkaan puhdistukseen**



TORNADO FLUSH -huuhtelu yltää wc-istuimen kulho-osan joka kolkaan, aina ylälaitaan asti. Vesi lasketaan vauhdilla kulhoon, mikä luo tehokkaasti puhdistavan vesipyörteen. Innovatiivisen teknologian mahdollistaa TOTO-wc-istuimissa käytettävä korkealaatuinen keraaminen kulho-osa.



## REUNUKSETON

**Reunuksettomat keraamiset wc-istuimet**



Sen REUNUKSETON suunnittelu varmistaa, etteivät lika ja bakteerit pääse piiloutumaan reunan alle, ja lisäksi wc-istuimen puhdistaminen on huomattavasti helpompaa.

## Hygieniaa uudella tasolla

### Hygieniaraportti

TOTO tilasi vertailututkimuksen, jossa tutkittiin tavallisen wc-istuimen ja TORNADO FLUSH -huuhtelulla varustettujen TOTO-wc-istuimien eroja.

Tulosten perusteella TOTO-wc-istuimet sopivat erityisen hyvin paikkoihin, joissa hygienia on kriittisen tärkeää, kuten sairaaloihin, hoitolaitoksiin ja useita käyttäjiä palveleviin tiloihin. Lisäksi huomattiin, että TORNADO FLUSH -huuhtelutoiminto poisti kaiken lian ja organismit reunuksettoman TOTO-wc-istuimen pinnalta jo ensimmäisellä huuhtelulla. Koko raportin voit lukea osoitteessa: <http://gb.toto.com>

### Ote hygieniaraportista

"TOTO-wc-istuimen keraamisen pinnan ja kaikkien likaantuneiden alueiden huolellinen puhdistaminen oli nopeaa ja helppoa, eikä vaatinut suuria ponnisteluja.

Tämän ansiosta siivoukseen kuluu vain hyvin vähän aikaa."  
"...TOTO CW762Y ja CW132Y -reunuksettomat wc-istuimet [...] ovat selvästi parempia kuin tavanomaiset wc-istuimet, joissa on reunus ja tavallinen huuhtelutoiminto."

**Professori, lääketieteen tohtori Klaus-Dieter Zastrow**  
Hygienia- ja ympäristölääketieteen tohtori



## PREMIST-ESISUMUTIN

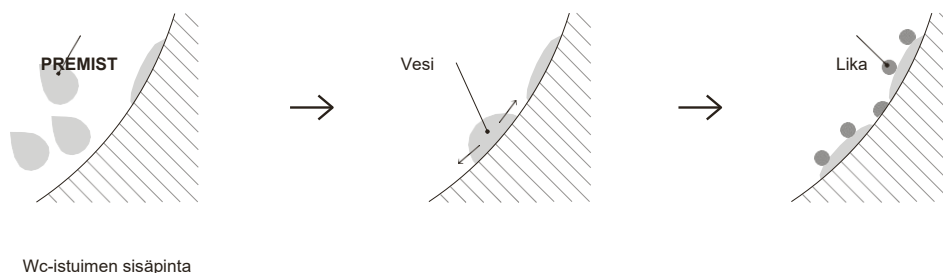
**CLEAN SYNERGY**

**Estää lian  
tarttumisen**

Vesikalvo estää  
likaa  
tarttumasta.



**PRPREMIST-esisumutin ruiskuttaa automaattisesti vettä wc-istuimen sisäpinnoille aina ennen käyttöä. Keraamisen kulhon hydrofiilisen pinnan ansiosta lika peseytyy pois helpommin.**



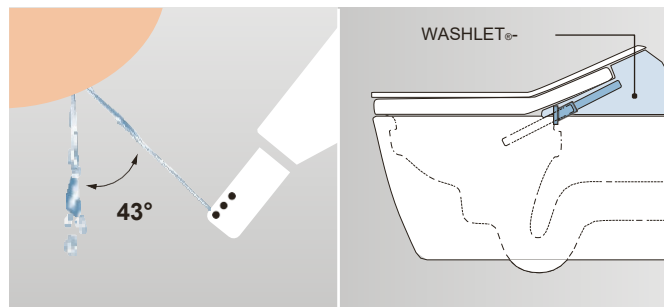
## Taattua puhtautta

### Peitetty suihkusauva




Suihkusauva vetäytyy kokonaan hygieenisen kannen alle, mikä pitää sen puhtaana uloste- ja virtsaroiskeista.

### Suihkusauvan asento



Suihkusauvan vino asento auttaa sitä välttämään likaantumista. Likainen vesi tippuu kulhoon 43–53 asteen kulmassa, minkä ansiosta suihkusauva säilyy hygieenisenä.

### Hygieeninen hartsisuutin



Suihkusauva on pinnoitettu silikonipohjaisella materiaalilla, jolla on likaa hylkiviä ominaisuuksia. Yhdessä itsepuhdistusominaisuuden kanssa ne pitävät suihkusauvan puhtaana.

### Hygieeninen hartsistuinrenkas



Myös istuinrenkas on valmistettu silikonipohjaisesta erityismateriaalista, jolla on likaa hylkiviä ominaisuuksia.

### Hygieeninen hartsipinta

WASHLET®-istuimen ja -suuttimen tavoin useissa WASHLET®-malleissa on myös WASHLET®-yksikkö, joka on valmistettu silikonipohjaisesta erikoismateriaalista, jolla on likaa hylkiviä ominaisuuksia.

### Saumaton wc-istuimen rengas

Vaikka WASHLET®-istuinrenkas koostuu useasta osasta, keskustan lämmityselementti mukaan luettuna, istuinrenkas itsessään on kuitenkin saumaton. Tämän ansiosta liialla on vähemmän tarttumapintaa.







## ACTILIGHT

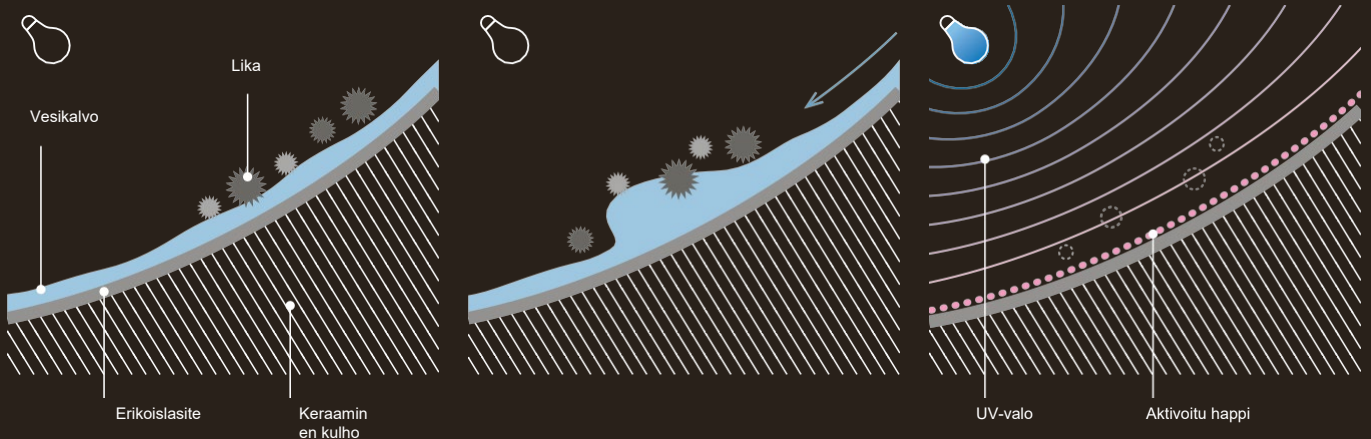
Fotokatalyyttinen lasite on edistynyt puhtausteknologia, jolla on luonnostaan likaa hajottava vaikutus.



**NEOREST® WX2\* -mallin ACTILIGHT nostaa wc:n puhdistuksen kokonaan uudelle tasolle. Bakteereja neutralisoivan ultraviolettivalon ja titaanidioksidipoljetun wc-istuimen kulho-osan sisältävä erikoislaatuinen teknologia käynnistää fotokatalyyttisen prosessin, joka hajottaa jopa mikroskooppisia likahiukkasia.**

## Edistyneet materiaalit

Titaanidioksidi houkuttaa vettä leviämään wc-istuimen kulho-osan pinnoille ja luo näin fotokatalyysin mahdollistavat olosuhteet. Kulhon fotokatalyyttinen lasitekerros sisältää myös zirkoniumoksidia, joka takaa erinomaisen kestävyuden.



## Ylläpitää korkeaa hygieniatasoa vuorokauden ympäri

### Ennen käyttöä



PREMIST-esisumutin: wc-kulhon sisäpinnalle ruiskutetaan ohut vesikalvo.

### Käytön aikana



Lika tarttuu huonommin kosteaan pintaan ja on helpompi huuhdella pois.

### Käytön jälkeen



Automaattihuuhtelu, jonka jälkeen kulho pestään puhtaaksi EWATER+ -vedellä.

### Valmiustilassa



UV-valo ja titaanidioksidi reagoivat keskenään hajottaen wc-istuimen likajäämät.



NEOREST

Ennen käyttöä



HIMMEÄ VALO PÄÄLLÄ



KANNEN AUTOMAATTIAVAUS

Käytön jälkeen



HIMMEÄ VALO POIS PÄÄLTÄ



KANNEN  
AUTOMAATTINEN  
SULKEMINEN



ISTUINRENKAAN  
LÄMMITYS POIS  
PÄÄLTÄ



ISTUINRENKAAN LÄMMITYS PÄÄLLÄ

Istuessa



HAJUNPOISTAJA

ITSEPUHDISTAVA



SUIHKU

Elektrolysoidulla EWATER + -vedellä



Seistessä



AUTOMAATTINEN HUUHTELU

Automaattista  
mukavuutta

## Kaikissa NEOREST®- ja joissakin WASHLET®-malleissa on seuraavat parhaaseen mahdolliseen käyttäjäkokemukseen tähtäävät mukavuusominaisuudet.

Kaikissa NEOREST®-malleissa ja lisäksi joissakin WASHLET®-malleissa on seuraavat mukavuusominaisuudet. Mallikohtaiset teknologiat ja ominaisuudet näet tarkemmin sivujen 56–57 "Toimintojen yleiskuvaus" -taulukosta.



### Anturitoiminen kansi



NEOREST®WX -mallien ja WASHLET®RW ja SW -mallien kansi avautuu tai sulkeutuu automaattisesti wc-istuinta lähestyttäessä ja paikalta poistuttaessa, minkä ansiosta istuimen pintoihin ei tarvitse koskea.



### Yövalo



Himmeä yövalo syttyy itsestään NEOREST®WX1 ja WX2\* -malleja sekä WASHLET®RW ja SW -malleja lähestyttäessä. Näin käyttäjien ei tarvitse yöaikaan sytyttää kirkasta valoa.



### Lämmitetty istuinrenkas



Kaukosäätimellä säädetään WASHLET®-istuinrenkaan lämpötilaa tai kytketään lämmitystoiminto päälle ja pois. Lämmitystoiminto on erityisen miellyttävä ja hyödyllinen talvisin, ja lämmitetyssä istuinrenkaassa on myös energiansäästötoiminto.



### Hajunpoistaja



Tehokas hajunpoistaja toimii automaattisesti wc-istuimen sisäpuolella sekä käytön aikana että sen jälkeen poistaen kaikki häiritsevät hajut.



### Anturitoiminen huuhtelu



Enää ei tarvitse kosketella painikkeita tai kahvoja tai murehtia jäikö wc vetämättä – huuhtelu toimii automaattisesti aina käytön jälkeen. Tämä pätee sekä NEOREST®WX1 ja WX2\* -malleihin että automaattihuuhtelulla varustettuihin WASHLET®RW, SW, RX ja SX -malleihin.



### Kaukosäädin



Kaukosäätimellä kaikkien toimintojen käyttö ja säätäminen on helppoa. Kaikkiin malleihin kuuluu muistitoiminto, jolla voidaan tallettaa kahden tai neljän eri käyttäjän säätövalinnat. Useissa malleissa on myös mahdollista huuhdella wc kaukosäädintä käyttämällä.



### Kuivain



Yksilöllisesti säädettävä kuivain seuraa lämpimän vesisuihkun liikettä ja antaa käyttäjälle kuivan ja puhtaan olon.



### Jatkuvatoiminen vedenlämmitin

Kaikissa NEOREST®-ja WASHLET®-malleissa on jatkuvatoiminen vedenlämmitin, joka varmistaa rajattoman lämpimän veden intiimipesuun.



## AUTOMAATTINEN HUUHTELU

kaikille NEOREST®-  
malleille ja valituille  
WASHLET®-malleille





**TOTOn runkojärjestelmän avulla automaattinen huuhtelutoiminto voidaan lisätä NEOREST® WX -malleihin ja lisäksi valittuihin WASHLET®-erikoismalleihin – vähemmän kontaktia tarkoittaa yhä parempaa käyttöhygieniaa.**

## **Kosketusvapaa huuhtelu**

Runkojärjestelmä on saatavilla kaikille NEOREST®-malleille ja WASHLET®-erikoismalleille, jotka on varustettu automaattisella huuhtelutoiminolla\*:

- NEOREST® WX2\*\*
- NEOREST® WX1
- WASHLET® RW automaattihuuhtelulla
- WASHLET® SW automaattihuuhtelulla
- WASHLET® RX EWATER + automaattihuuhtelulla
- WASHLET® SX EWATER + automaattihuuhtelulla

Automaattinen huuhtelutoiminto aktivoidaan, kun istuimen anturit havaitsevat käyttäjän nousseen ylös. Pienempi kolmen litran huuhtelu aktivoidaan, jos käyttäjä on käyttänyt istuinta 6–30 sekunnin ajan, ja isompi 4,5 litran huuhtelu aktivoidaan, jos käyttöaika on ollut yli 30 sekuntia. Automaattista huuhtelua ei aktivoida, jos käyttäjä istuu istuimella alle kuuden sekunnin ajan.



\* Lisätietoja vaadittavista lisäosista on saatavilla sivun 60 suunnittelutiedoissa.

\*\* NEOREST® WX2 ei ole saatavilla Yhdistyneen kuningaskunnan markkinoilla.

NEOREST

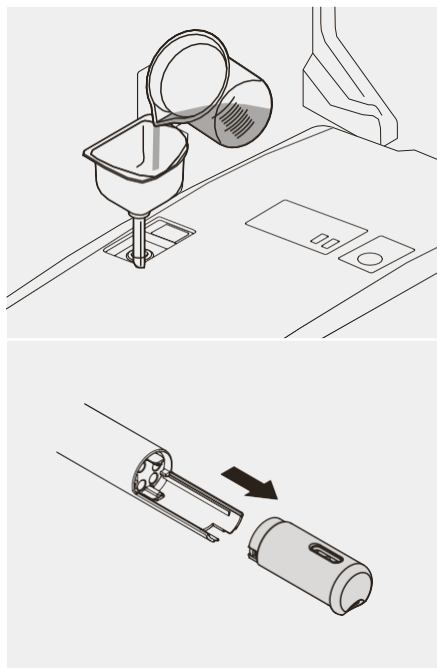
## ENERGIAA SÄÄSTÄVÄ

**Säästä energiaa käytön  
ulkopuolella**

Manuaalinen ja  
automaattinen  
energiansäästötila.



**TOTO WASHLET®-malleissa on kahdentyyppisiä energiansäästötoimintoja. Energiansäästöajastin antaa sinun asettaa ajan, jolloin wc-istuin asetetaan valmiustilaan. Energiansäästön automaattitilassa toiminto seuraa käyttäjien rytmiä ja valitsee parhaan ajan valmiustilalle automaattisesti.**



### Kalkinpoisto

Kaikista NEOREST® ja WASHLET®-malleista voi poistaa kalkkeutumat helposti automaattisella kalkinpoisto-ohjelmalla ja irrotettavalla suihkusauvalla.

Automaattisen kalkinpoisto-ohjelman saa käyttöön helposti annostelemalla TOTO:n hyväksymää kalkinpoistoainetta ja käynnistämällä ohjelman.

### EN 1717-standardi varmistaa talousveden turvallisuuden

EN 1717 -standardin mukaan wc-vesi kuuluu nesteiden vaaraluokkaan 5. Kyseinen standardi kuvaa tarvittavia varotoimia, jotka laitteen tulee täyttää juomaveden korkean laadun varmistamiseksi. Kaikki TOTO:n pesevät wc-istuimet ovat turvallisia ja ne on varustettu tuoteperheen A tyyppien B ja D takaisinvirtausuojauksella. Tämä estää ei-juomakelpoisen veden sekoittumisen takaisin talousvesi-järjestelmiin ilman erillisiä lisäasennustarpeita.

### Kestävää puhtautta

NEOREST® WX -malli ja WASHLET® RW ja SW -mallit suihkuttavat puhdistavaa EWATER + -vettä wc-istuimen kulho-osan huippusileälle keraamiselle pinnalle estäen näin lian ja bakteerien kertymistä. Kaikki mallit lisäksi puhdistavat suihkusauvan käytön jälkeen elektrolysoidulla EWATER + -vedellä. Kemikaaliton ja puhdistusaineeton EWATER + voidaan huolettaa vapauttaa takaisin vesikiertoon tavallisena vetenä.



Kaikilla WASHLET®-malleilla on WRAS-sertifiointi ja ne täyttävät Ison-Britannian korkeat vesiturvallisuussäädökset. Sertifiointin ympäristöystävällinen näkökulma myös todistaa TOTO:n vastuullisuuden paikallisella tasolla.







## INTEGROITU

Innovatiivinen  
teknologia,  
elegantti  
suunnittelu



WASHLET® RX EWATER+ ja WC RP

Kaikissa NEOREST®- ja WASHLET®-malleissa sekä TOTO-wc-istuimissa yhdistyvät innovatiivinen teknologia ja esteettinen suunnittelu. Päämäärä: tarjota käyttäjille parasta mahdollista hygieniää ja mukavuutta. Tulos: kokonaisvaltainen hyvinvointikokemus sekä keholle että sielulle.



TOTOn WASHLET®RW ja WC RP sekä WASHLET®SW ja WC SP -tuotteiden tiedot

## Wc-istuin- ja WASHLET®-yhdistelmiä, jotka hurmaavat joka suunnasta

TOTOn minimalistinen tuotesuunnittelu on linjassa sen teknologian kanssa. Kaikki tekniset komponentit on integroitu itse tuotteisiin. Tiedät niiden olevan siellä ja pystyt käyttämään niitä –mutta et näe niitä. Parhaan mahdollisen lopputuloksen varmistamme yhdistymällä useimmat WASHLET®-mallit yhteensopivien TOTO-wc-istuimien kanssa, jotka mahdollistavat tarvittavien johto- ja vesiliitäntöjen asentamisen keraamisen istuimen läpi.

## Voitokasta suunnittelua

TOTO ja WASHLET®-tuotteet voivat ylpeillä erinomaisella suunnittelullaan, josta todisteena ovat useat viime vuosina voitetut tuotesuunnittelupalkinnot, esimerkiksi:



### Green Good Design Award

NEOREST® WX1 ja WX2\*, WASHLET®RW, SW, RX EWATER +, SX EWATER +, RG, RG Lite



### red dot Design Award



































NEOREST® WX1 ja WX2\*



### iF Design Award

NEOREST® WX1 ja WX2\*, WASHLET®RX ja RW (RP-wc:llä), WASHLET®SX ja SW (SP-wc:llä)



# Toimintojen yleiskuvaus

		NEOREST® WX2*	NEOREST® WX1	
				
HYGIENIA	 ACTILIGHT	•		
	 EWATER + istuimen kulho-osalle	•	•	
	 EWATER+ suihkusauvalle	•	•	
	 PREMIST-ESISUMUTIN	•	•	
	 Itsepuhdistava suihkusauva	•	•	
	 Clean Nuzzle: Hygieeninen hartsipinta (silikonipohjainen seos) suuttimelle	•	•	
	 Clean Seat: Hygieeninen hartsipinta (silikonipohjainen seos) istuinrenkaalle	•	•	
	 Clean Case: Hygieeninen hartsipinta (silikonipohjainen seos) kotelolle	•	•	
	 Saumaton istuinrenkas	•	•	
	 CEFIONTECT-LASITE	•	•	
	 REUNUKSETON SUUNNITTELU	•	•	
	 TORNADO FLUSH -HUUHTELU	•	•	
	 Kalkinpoistotoiminto	• 1) 2)	• 1) 2)	
	PUHDISTAVA	 Comfort-takasuihku	•	•
 Pehmeä Comfort-takasuihku		•	•	
 Comfort-etusuihku		•	•	
 Edestakainen suihku		•	•	
 Hierova suihku		•	•	
 Säädettävä vedenpaine		•	•	
 Säädettävä asento		•	•	
MUKAVUUS	 Yövalo	•	•	
	 Anturitoiminen huuhtelu	•	•	
	 Anturitoiminen kansi	•	•	
	 Pehmeästi sulkeutuva kansi	•	•	
	 Kaukosäädin	•	•	
	 KUIVAIN säädettävällä lämpötilalla	•	•	
	 LÄMMITETTY ISTUINRENGAS säädettävällä lämpötilalla	•	•	
	 HAJUNPOISTAJA – Ilmaa puhdistava suodatinjärjestelmä	•	•	
	 Muistipaikat useammalle käyttäjälle	•	•	
	 Jatkuvatoiminen vedenlämmitin	•	•	
	 Energiansäästöajastin	•	•	
	 Automaattinen energiansäästötoiminto	•	•	













# Tekniset tiedot

		NEOREST® WX2*	NEOREST® WX1	
				
LÄMMINVESISUIHKU	Comfort-suihkun virtaama	0,27–0,43 l / min	0,27–0,43 l / min	
	Pehmeän suihkun virtaama	0,27–0,43 l / min	0,27–0,43 l / min	
	Naisten intiimisuihkun virtaama	0,29–0,4 l / min	0,29–0,4 l / min	
	Jatkuvatoiminen vedenlämmitin			
	Lämpimän veden syöttö	rajaton	rajaton	
	Säädettävä vedenlämpötila	30–40 °C	30–40 °C	
MUKAVUUS	Lämmitetty istuinrenkas, yksilöllisesti säädettävä lämpötila	28–36 °C	28–36 °C	
	Hajunpoistaja – suodatinjärjestelmän teho	0,16 m3/min	0,16 m3/min	
	Kuivain säädettävällä lämpötilalla	35–60 °C n. 0,25 m3/min	35–60 °C n. 0,25 m3/min	
LITÄNNÄT/PUTKET	Tarvittava sähköliitäntä			
	Vesikytkennän paine	1–10 bar	1–10 bar	
	Virransyöttö	1 466 – 1 480 W	1 466 – 1 480 W	
	Yhteysrajoitukset	220–240 V / 50 Hz	220–240 V / 50 Hz	
ECO	EN 1717 (Talousveden turvallisuus)			

# WC/WASHLET® -yhdistelmät

		NEOREST® WX2*	NEOREST® WX1	
WC	WC NEOREST® WX2* Zirkoniumpinnoitteella	 CW928PZY		
	WC NEOREST® WX1		 CW927PZY	
	WC RP			
	WC SP			
	WC GP			
	WC NC			
	WC ES			

	WASHLET®RW	WASHLET®SW	WASHLET®RX EWATER +	WASHLET®SX EWATER +	WASHLET®RG	WASHLET®RG Lite**	
							
	0,27–0,43 l/min		0,27–0,43 l / min		0,27–0,43 l / min		
	0,27–0,43 l/min		0,27–0,43 l / min		0,27–0,43 l / min		
	0,29–0,43 l/min		0,29–0,43 l / min		0,29–0,43 l / min		
	●		●		●		
	rajaton		rajaton		rajaton		
	30–40 °C		35–40 °C		35–40 °C		
	28–36 °C		28–36 °C		28–36 °C		
	vakio 0,09 m <sup>3</sup> /min, teho 0,16 m <sup>3</sup> /min		vakio 0,09 m <sup>3</sup> /min, teho 0,16 m <sup>3</sup> /min,		vakio 0,09 m <sup>3</sup> /min, teho 0,16 m <sup>3</sup> /min,		
	37–55 °C n. 0,29 m <sup>3</sup> /min						
	●		●		●		
	1–10 bar		1–10 bar		1–10 bar		
	1 455–1 468 W		1 437 – 1 459 W		1 482 – 1 495 W		1 480 – 1 494 W
	220–240 V / 50 Hz		220–240 V / 50 Hz		220–240 V / 50 Hz		
	●		●		●		

\*\* piilo- ja sivuliitännöillä

	WASHLET®RW	WASHLET®SW	WASHLET®RX EWATER +	WASHLET®SX EWATER +	WASHLET®RG	WASHLET®RG Lite	
						piiloliitännöillä	sivuliitännöillä
	● CW542ERY		● CW542ERY				● CW552RY
		● CW522ERY		● CW522ERY			
					● CW553EY	● CW553EY	● CW553Y
							● CW761Y, CW762Y, CW763Y
							● CW797





**WASHLET® RW / RW**  
automaattihuuhtelulla  
sis. kaukosäätimen





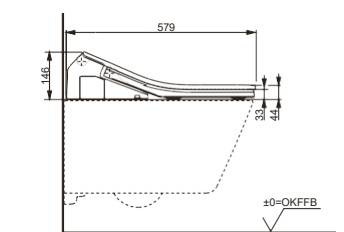
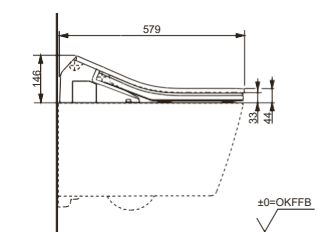
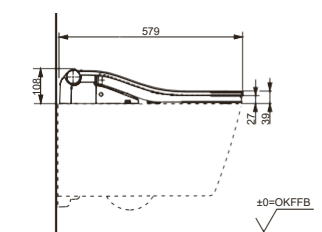
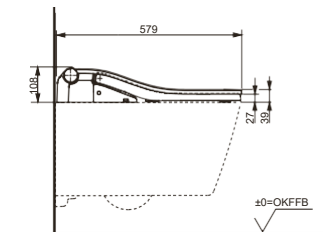
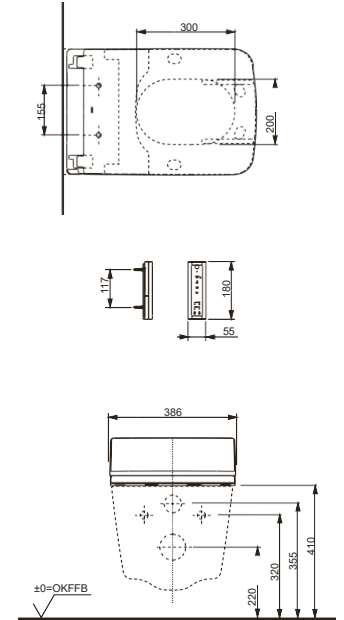
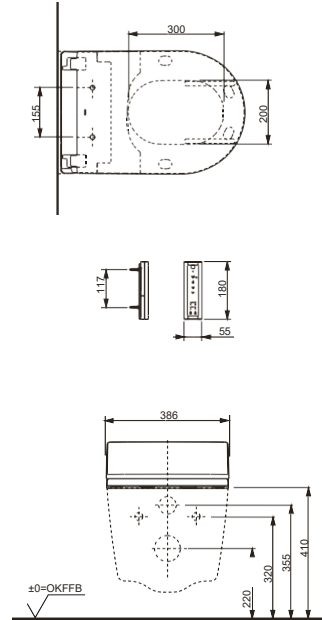
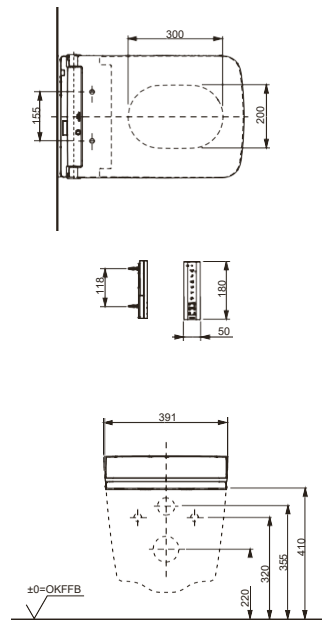
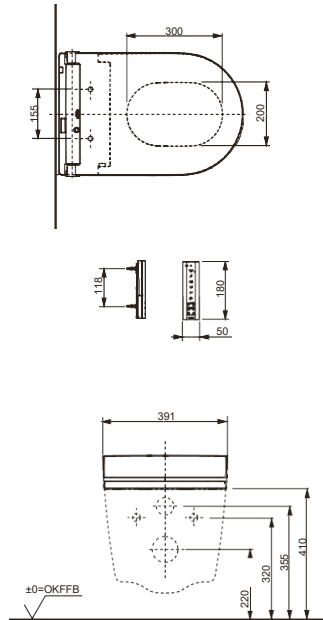
**WASHLET® SW / SW**  
automaattihuuhtelulla  
sis. kaukosäätimen



**WASHLET® RX EWATER+ /  
RX EWATER+**  
automaattihuuhtelulla  
sis. kaukosäätimen



**WASHLET® SX EWATER+ /  
RX EWATER+**  
automaattihuuhtelulla  
sis. kaukosäätimen



- ▶ TCF801CG
- ▶ TCF802C2G  
(automaattinen  
huuhtelutoiminto)
- ▶ CW542ERY (WC)

- ▶ TCF803CG
- ▶ TCF804C2G  
(automaattinen  
huuhtelutoiminto)
- ▶ CW522ERY (WC)

- ▶ TCF894CG
- ▶ TCF895CG  
(automaattinen  
huuhtelutoiminto)
- ▶ CW542ERY (WC)

- ▶ TCF896CG
- ▶ TCF897CG (automaattinen huuhtelutoiminto)
- ▶ CW522ERY (WC)

WC RP, seinäasennus vain WASHLET® CW542ERY -mallille, liitäntäsarja mallille WASHLET®-piiloliitäntänoilla SP10695UN tai minipalloventtiili 3/8" mallille WASHLET® SP515011B

Lisäksi automaattisen huuhtelutoiminnon sisältävälle mallille: Runkojärjestelmä WASHLET®-mallille automaattisella huuhtelutoiminnolla WH182EAT (WH183EAT UK-markkinoille), Painikelevy MB175M#SS

WC SP, seinäasennus vain WASHLET® CW522ERY -mallille, liitäntäsarja mallille WASHLET®-piiloliitäntänoilla SP10695UN tai minipalloventtiili 3/8" mallille WASHLET® SP515011B

Lisäksi automaattisen huuhtelutoiminnon sisältävälle mallille: Runkojärjestelmä WASHLET®-mallille automaattisella huuhtelutoiminnolla WH182EAT (WH183EAT UK-markkinoille), Painikelevy MB175M#SS

WC RP, seinäasennus vain WASHLET® CW542ERY -mallille, liitäntäsarja mallille WASHLET®-piiloliitäntänoilla SP10695UN tai minipalloventtiili 3/8" mallille WASHLET® SP515011B

Lisäksi automaattisen huuhtelutoiminnon sisältävälle mallille: Runkojärjestelmä WASHLET®-mallille automaattisella huuhtelutoiminnolla WH182EAT (WH183EAT UK-markkinoille), Painikelevy MB175M#SS

WC SP, seinäasennus vain WASHLET® CW522ERY -mallille, liitäntäsarja mallille WASHLET®-piiloliitäntänoilla SP10695UN tai minipalloventtiili 3/8" mallille WASHLET® SP515011B

Lisäksi automaattisen huuhtelutoiminnon sisältävälle mallille: Runkojärjestelmä WASHLET®-mallille automaattisella huuhtelutoiminnolla WH182EAT (WH183EAT UK-markkinoille), Painikelevy MB175M#SS





## Hyödyllisiä tietoja

### **Mitä teknisiä seikkoja tulee ottaa huomioon?**

LVI-asentajien ja sähköasentajien tulee asentaa lisäliitäntöjä vedelle ja sähkölle etukäteen.

**Kuka voi asentaa WASHLET®-tuotteen?** Peseviä wc-istuimia voivat asentaa koulutetut ja sertifioidut LVI-asentajat.

**Mistä löydän lähimmän sopivan asentajan tai jälleenmyyjän?** Jälleenmyyjät ja sertifioidut asentajat löytyvät verkkosivuiltamme ([eu.toto.com](http://eu.toto.com)).

**Voinko lisätä WASHLETin® nykyiseen wc-istuimeeni?** Jos sinulla on tarvittavat sähkö- ja vesiliitännät, asennus onnistuu koska vain. Katso tästä esitteestä, mitkä WASHLET®-mallit sopivat mihinkin TOTO-wc-istuimiin.

**Kuinka voin poistaa kalkkia WASHLETista®?** Voit helposti poistaa kalkkia omasta WASHLET®-tuotteestasi. Tähän on kuitenkin erilaisia tapoja tuotemallista riippuen. Lisätietoja saat katsomalla oman mallisi tarkemmat ohjeet verkkosivuiltamme: [eu.toto.com](http://eu.toto.com).

**Missä pääsen kokeilemaan tuotetta?** Käytä WASHLET®-etsintätoimintoa verkkosivuiltamme ([eu.toto.com](http://eu.toto.com)) löytääksesi lähimmän julkisen WASHLET®-mallin.

**Miksi kannattaa valita TOTO:n WASHLET®?** TOTO valmistaa markkinoiden teknisesti edistyneimmät pesevät wc-istuimet.

# Julkaisutiedot

## Julkaisija

TOTO Europe GmbH

[teu.info@toto.com](mailto:teu.info@toto.com)  
[eu.toto.com](http://eu.toto.com)

Valtuutetut edustajat:

Shinya Tamura, Hiromoto Harano  
Toimitusjohtaja

## Tekijänoikeudet

2024, TOTO Europe GmbH NEOREST  
ja WASHLET logo ovat TOTO Ltd:n  
rekisteröityjä tuotemerkkejä.

## Viimeisin versio

Maaliskuu 2024

## Konseptikehitys, editointi ja suunnittelu

PLEXGROUP, Berlin  
TOTO Europe GmbH

## Kuvat

s. 32/33 © iStock / Vladimir Arndt







**Pääkonttorit**  
**TOTO Europe GmbH**  
**Zollhof 2**  
**40221 Düsseldorf**  
**Saksa**

**teu.info@toto.com**  
**eu.toto.com**

TOTO Europe GmbH  
140–142 St. John Street  
Lontoo EC1V 4UA  
Yhdistynyt  
kuningaskunta

Puh. +44 (0)207 831 7544  
teu.london@toto.com